



ФЕДЕРАЛЬНАЯ СЛУЖБА  
ГОСУДАРСТВЕННОЙ СТАТИСТИКИ

# Торговля и платные услуги населению Чувашской Республики



январь - август 2023 года



ФЕДЕРАЛЬНАЯ СЛУЖБА  
ГОСУДАРСТВЕННОЙ СТАТИСТИКИ

# Торговля и платные услуги населению Чувашской Республики

январь-август 2023 года

- 01 Оборот оптовой торговли
- 02 Оборот розничной торговли
- 03 Оборот общественного питания
- 04 Платные услуги населению
- 05 Бытовые услуги населению

Ежемесячные данные оперативной статистики





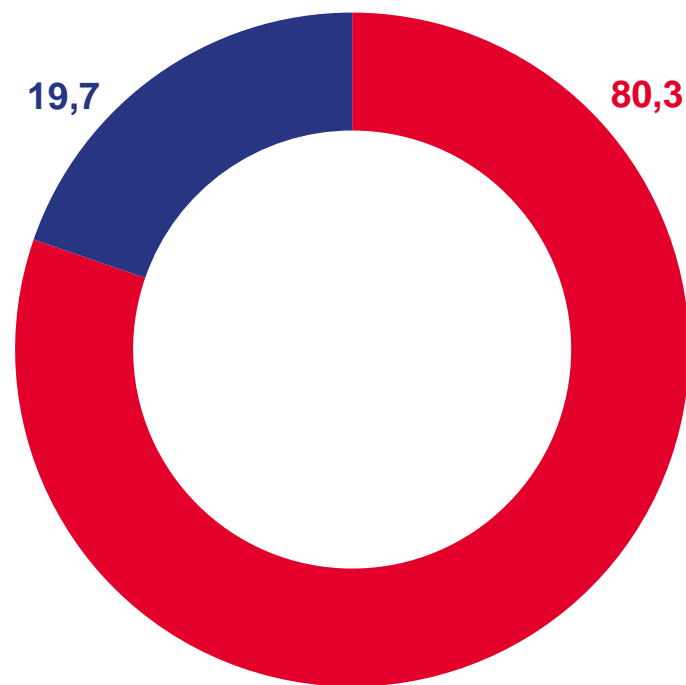
# ОБОРОТ ОПТОВОЙ ТОРГОВЛИ\*

январь-август 2023 года; в % к итогу

**247 508** млн  
рублей

к январю-августу 2022 года  
(в сопоставимых ценах)

**117,0%**



- По организациям и индивидуальным предпринимателям с основным видом экономической деятельности «Торговля оптовая, кроме оптовой торговли автотранспортными средствами и мотоциклами» (46 класс по ОКВЭД2)
- По организациям других видов экономической деятельности

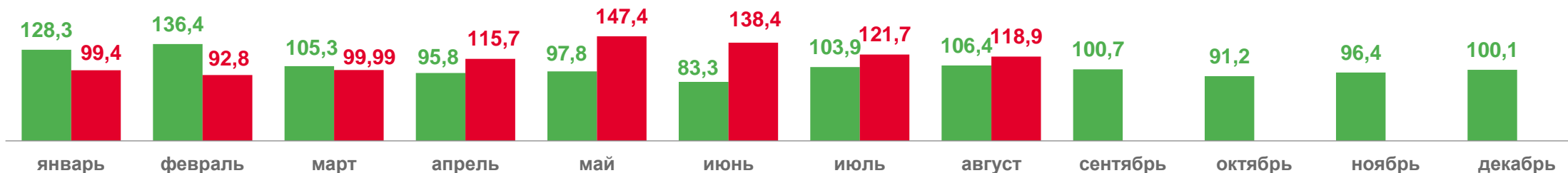
\* Оборот оптовой торговли включает данные как по организациям, для которых эта деятельность является основной, так и по организациям других видов деятельности



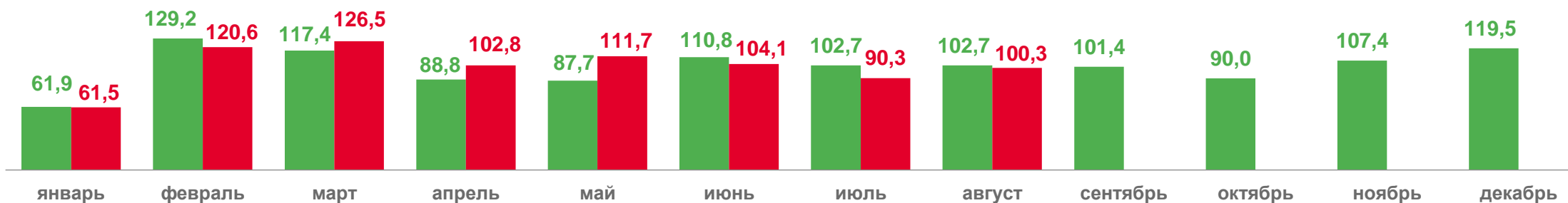
# ОБОРОТ ОПТОВОЙ ТОРГОВЛИ\*

В СОПОСТАВИМЫХ ЦЕНАХ

в % к соответствующему месяцу предыдущего года



в % к предыдущему месяцу



■ 2022

■ 2023

\* Данные за 2023 г. уточнены по итогам квартальных обследований хозяйствующих субъектов





# ОБОРОТ ОПТОВОЙ ТОРГОВЛИ ОРГАНИЗАЦИЙ ОПТОВОЙ ТОРГОВЛИ\*

В СОПОСТАВИМЫХ ЦЕНАХ

январь-август 2023 года

**198 734** млн  
рублей

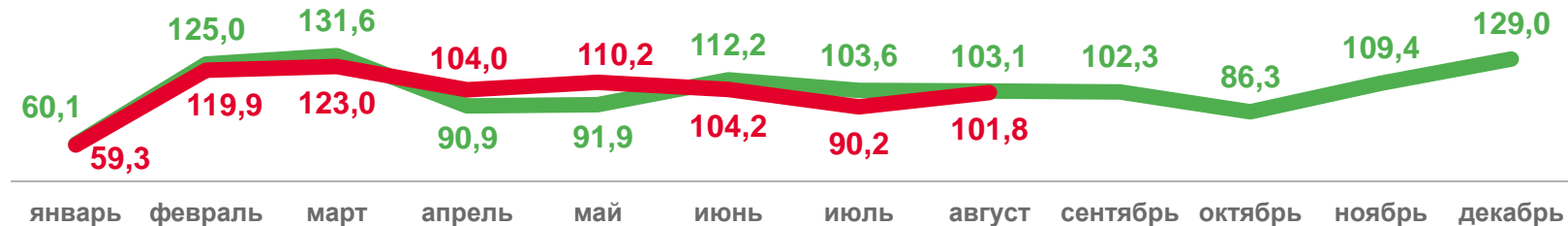
в % к соответствующему месяцу предыдущего года



к январю-августу 2022 года

**125,1 %**

в % к предыдущему месяцу



2022

2023

\* Данные за 2023 г. уточнены по итогам квартальных обследований хозяйствующих субъектов





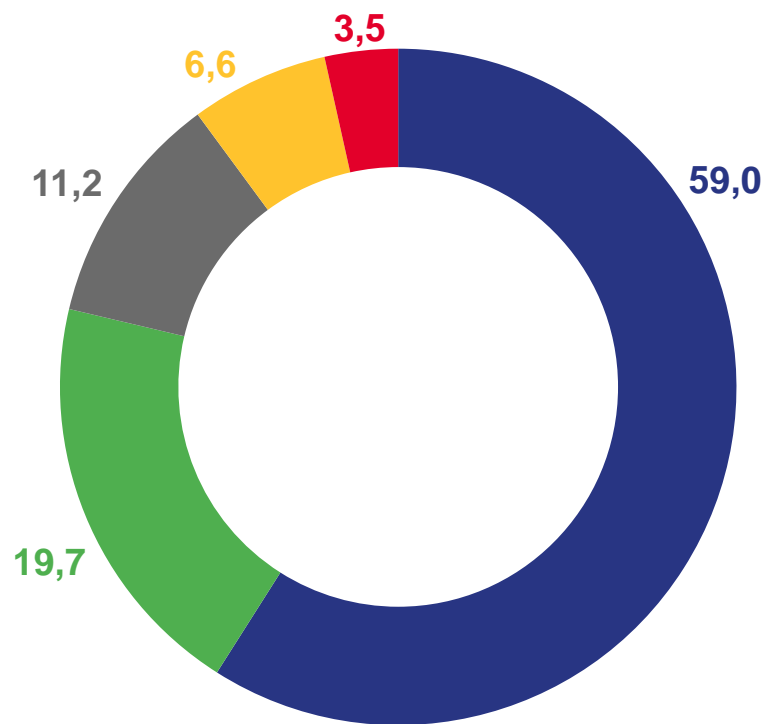
# ОБОРОТ РОЗНИЧНОЙ ТОРГОВЛИ

январь-август 2023 года; в % к итогу

**157 892** млн  
рублей

к январю-августу 2022 года  
(в сопоставимых ценах)

**105,7%**



- Организации, не относящиеся к субъектам малого предпринимательства
- Малые предприятия (без микропредприятий)
- Микропредприятия
- Индивидуальные предприниматели, реализующие товары вне рынка и ярмарки
- Розничные рынки и ярмарки





# ОБОРОТ РОЗНИЧНОЙ ТОРГОВЛИ ПИЩЕВЫМИ ПРОДУКТАМИ, ВКЛЮЧАЯ НАПИТКИ, И ТАБАЧНЫМИ ИЗДЕЛИЯМИ\*

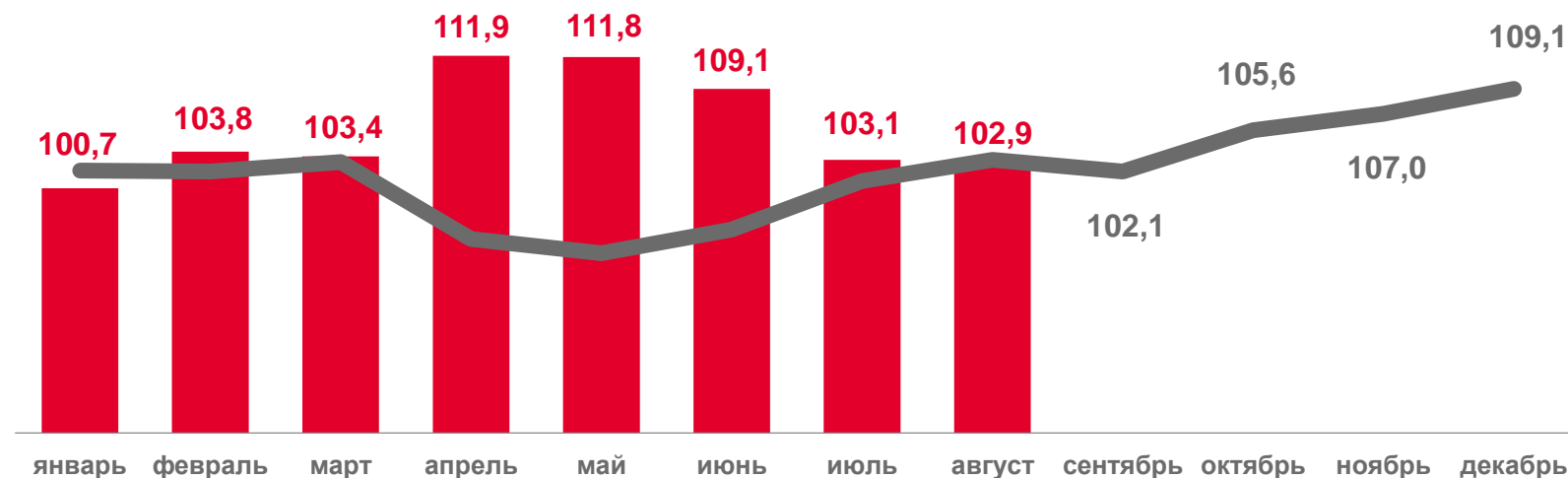
В сопоставимых ценах; в % к соответствующему месяцу предыдущего года

январь-август 2023 года

**76 621** млн рублей

к январю-августу 2022 года

**105,7%**



2022

2023

\* Данные за 2023 год уточнены по итогам квартальных обследований хозяйствующих субъектов





# ОБОРОТ РОЗНИЧНОЙ ТОРГОВЛИ НЕПРОДОВОЛЬСТВЕННЫМИ ТОВАРАМИ\*

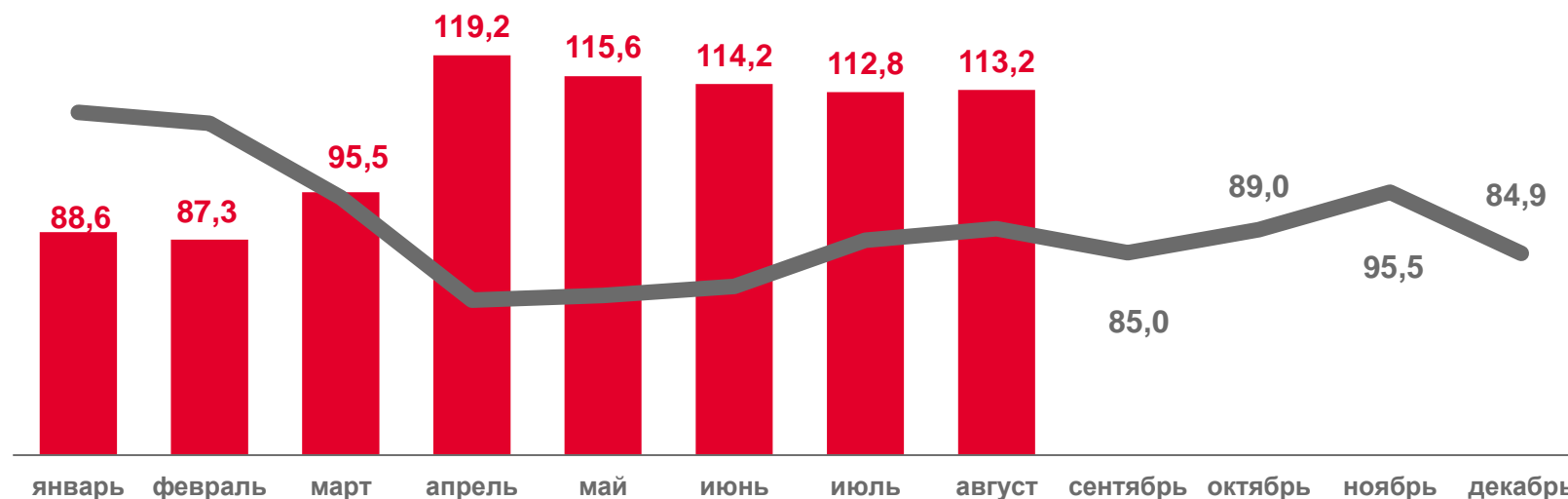
в сопоставимых ценах; в % к соответствующему месяцу предыдущего года

январь-август 2023 года

**81 271** млн  
рублей

к январю-августу 2022 года

**105,4%**



2022

2023

\* Данные за 2023 год уточнены по итогам квартальных обследований хозяйствующих субъектов







# ОБОРОТ РОЗНИЧНОЙ ТОРГОВЛИ ПО СУБЪЕКТАМ ПРИВОЛЖСКОГО ФЕДЕРАЛЬНОГО ОКРУГА

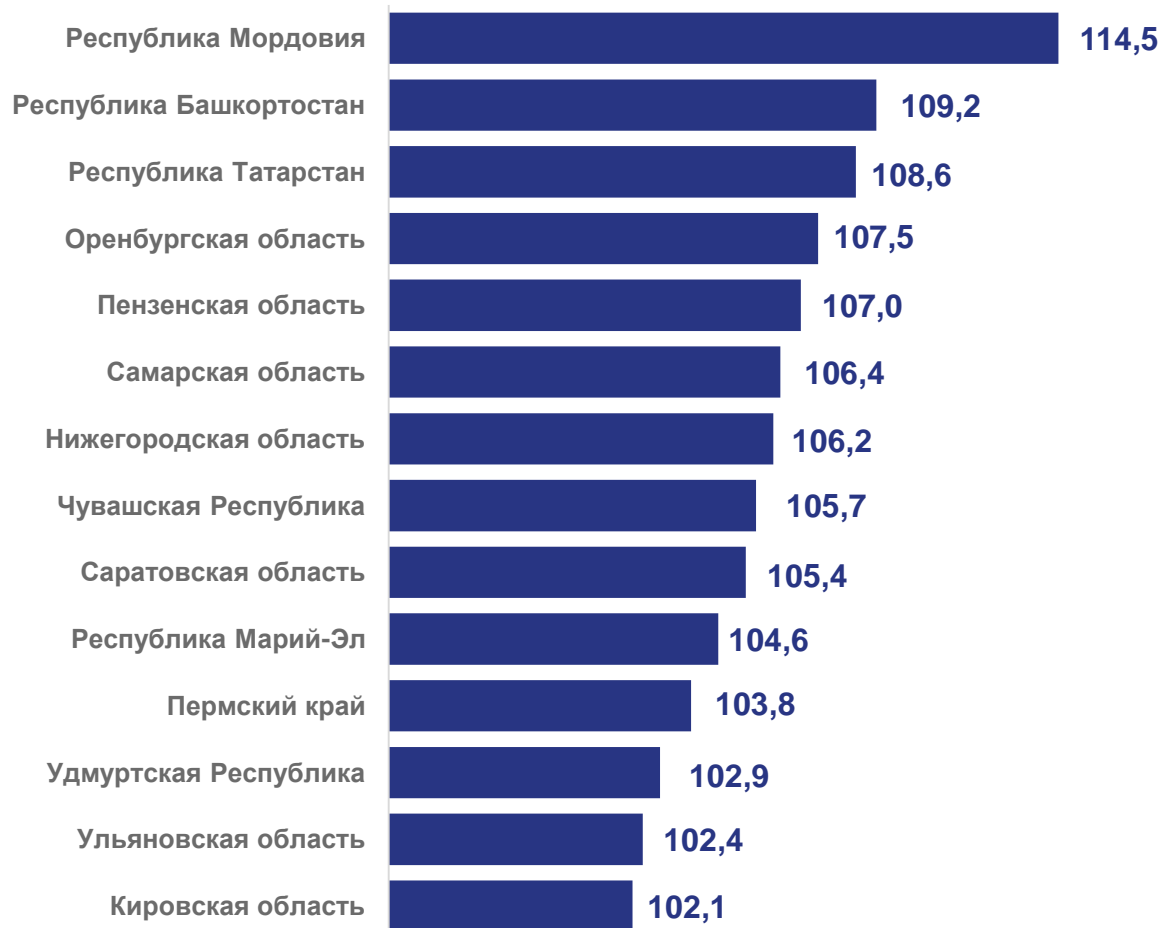
в сопоставимых ценах; январь-август 2023 года в % к январю-августу 2022 года

Российская Федерация

**103,7%**

Приволжский федеральный округ

**106,7%**





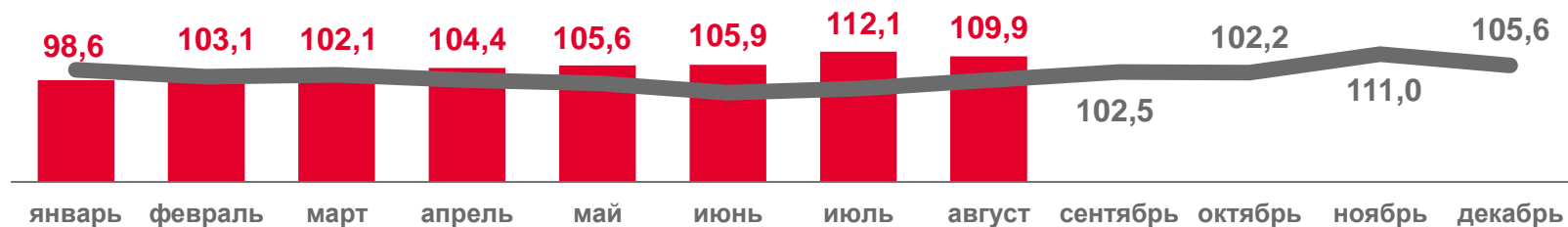
# ОБОРОТ ОБЩЕСТВЕННОГО ПИТАНИЯ\*

В СОПОСТАВИМЫХ ЦЕНАХ

январь-август 2023 года

**9 822** млн рублей

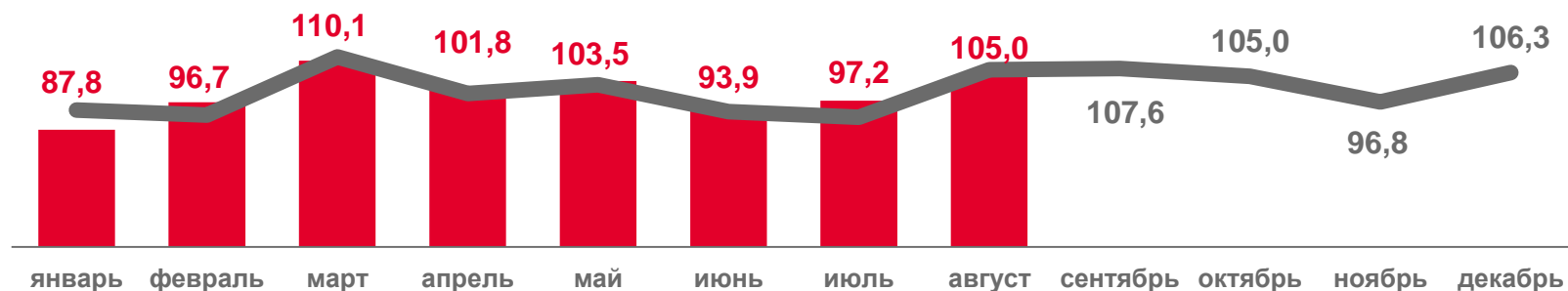
в % к соответствующему месяцу предыдущего года



к январю-августу 2022 года

**105,1%**

в % к предыдущему месяцу



2022

2023

\* Данные за 2023 год уточнены по итогам квартальных обследований хозяйствующих субъектов





# ОБОРОТ ОБЩЕСТВЕННОГО ПИТАНИЯ ПО СУБЪЕКТАМ ПРИВОЛЖСКОГО ФЕДЕРАЛЬНОГО ОКРУГА

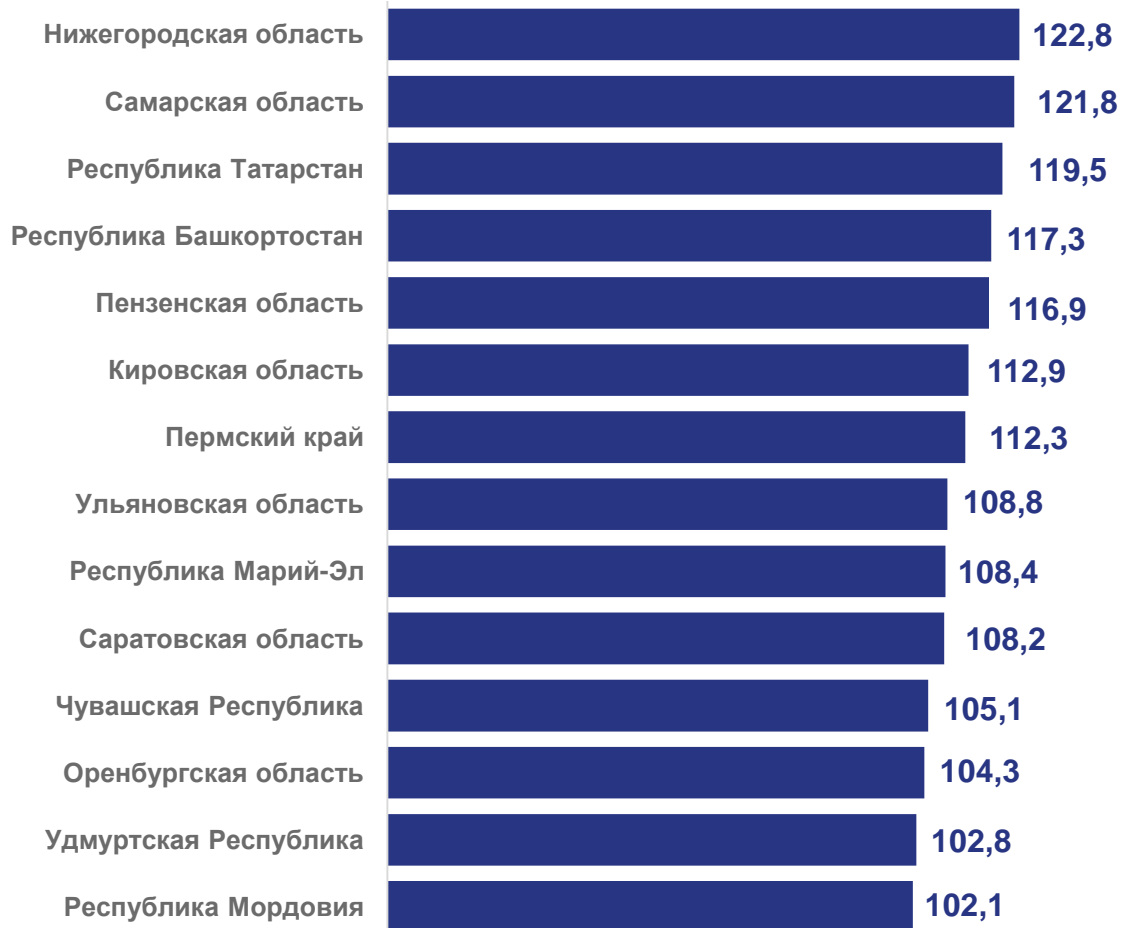
в сопоставимых ценах; январь-август 2023 года в % к январю-августу 2022 года

Российская Федерация

**114,0%**

Приволжский федеральный округ

**115,0%**





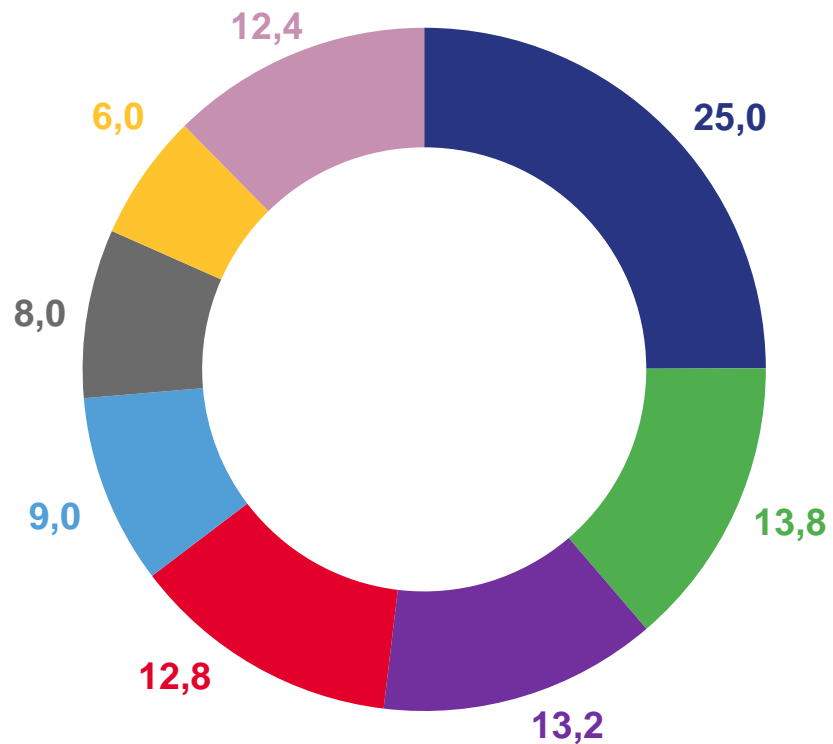
# ПЛАТНЫЕ УСЛУГИ НАСЕЛЕНИЮ

январь-август 2023 года; в % к итогу

**46 078** млн рублей

к январю-августу 2022 года  
(в сопоставимых ценах)

**102,3%**



- коммунальные
- бытовые
- транспортные
- телекоммуникационные
- медицинские
- жилищные
- системы образования
- прочие





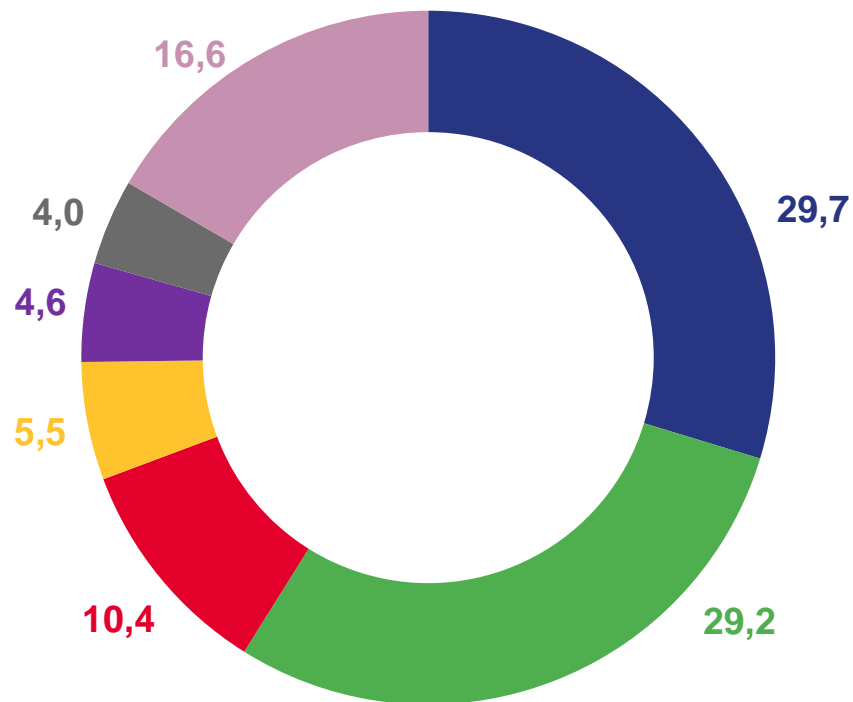
## БЫТОВЫЕ УСЛУГИ НАСЕЛЕНИЮ








январь-август 2023 года; в % к итогу

**6 337** млн рублей

к январю-августу 2022 года  
(в сопоставимых ценах)

**105,6%**



-  ремонт и строительство жилья и других построек
-  техническое обслуживание и ремонт транспортных средств, машин и оборудования
-  парикмахерские и косметические услуги
-  ритуальные услуги
-  изготовление и ремонт мебели
-  ремонт и техническое обслуживание бытовой радиоэлектронной аппаратуры, бытовых машин и приборов, ремонт и изготовление металлоизделий
-  прочие





# ПЛАТНЫЕ УСЛУГИ НАСЕЛЕНИЮ ПО СУБЪЕКТАМ ПРИВОЛЖСКОГО ФЕДЕРАЛЬНОГО ОКРУГА

в сопоставимых ценах; январь-август 2023 года в % к январю-августу 2022 года

Российская Федерация

**104,2%**

Приволжский федеральный округ

**104,0%**

